



# FISCALÍA GENERAL DEL ESTADO DE TABASCO

## Prontuario Estadístico Digital



***1 al 31 de Enero del 2026***



**1**

**Incidencia delictiva general**

Número de delitos del mes

**2**

**Carpetas iniciadas por homicidio doloso**

Carpetas de investigación iniciadas en el mes

**3**

**Víctimas por homicidio doloso  
(edad y sexo)**

Desagregación de las víctimas por edad y sexo

**4**

**Tipo de arma del delito  
cometido de Homicidio Doloso**

Arma utilizada para cometer el delito

**5**

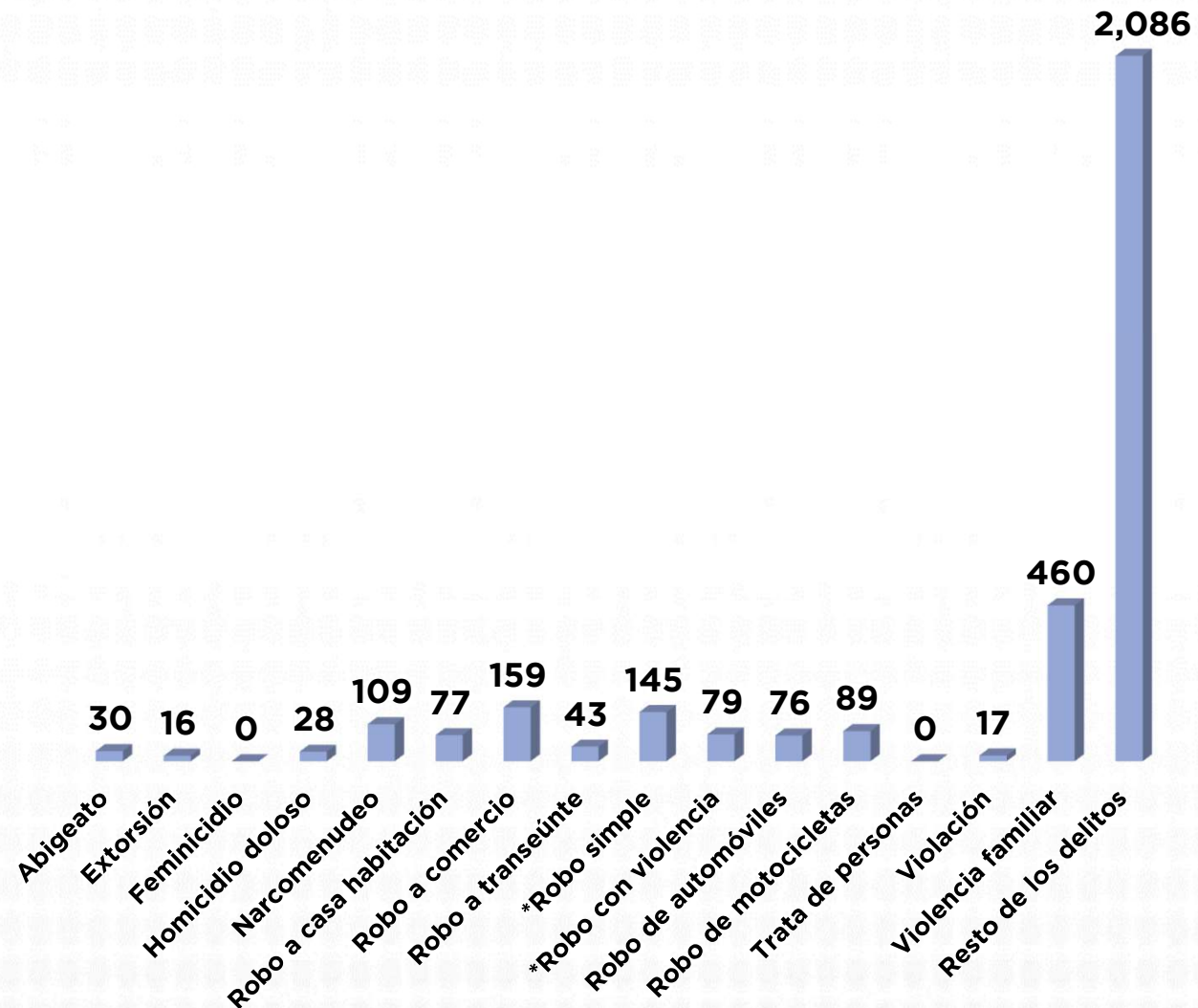
**Incidencia delictiva de impacto  
social por municipio**

Número de delitos considerados de mayor impacto social del mes cometidos en cada municipio



### 1.- INCIDENCIA DELICTIVA GENERAL

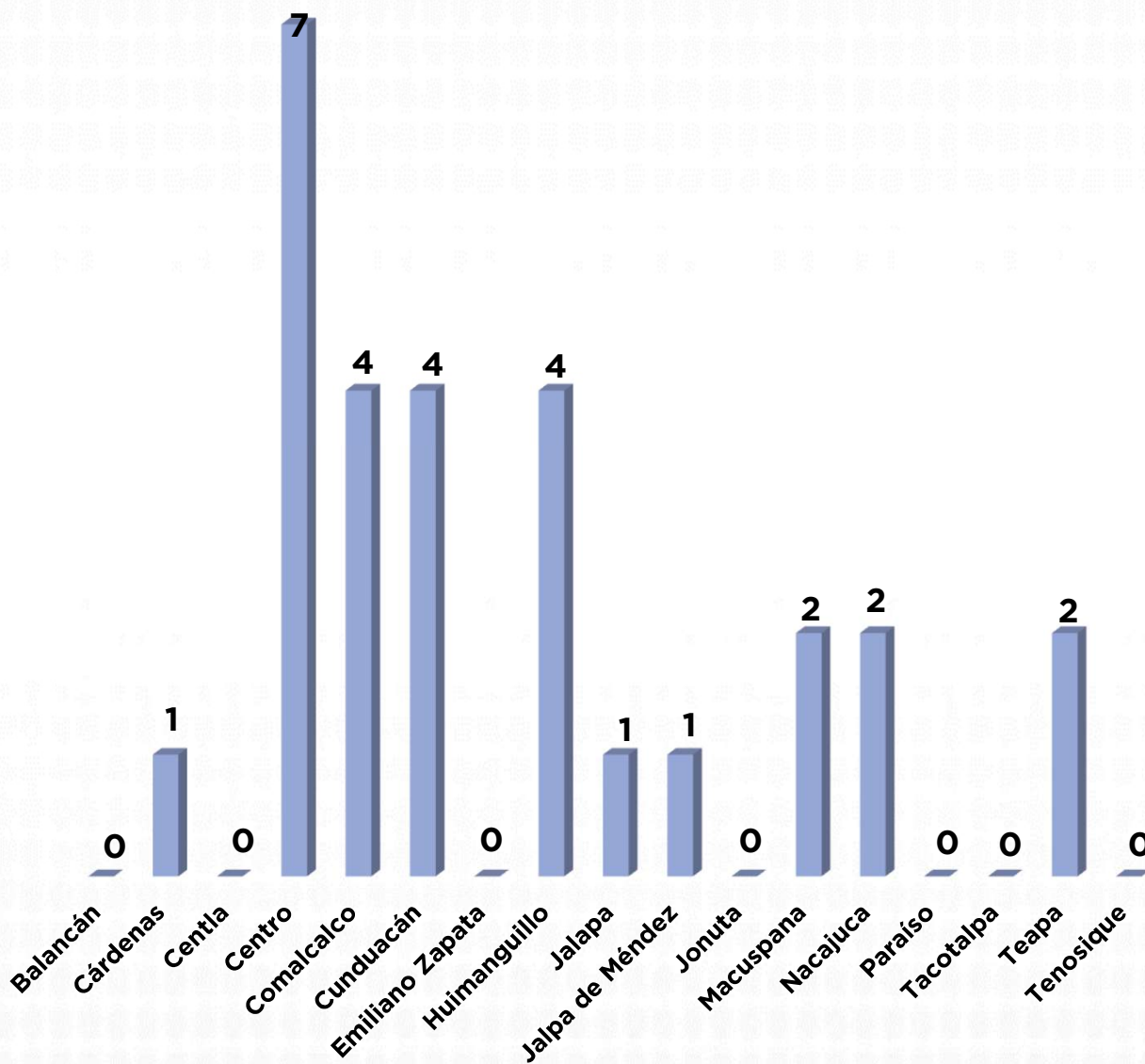
N°	Delitos	Cantidad	%
1	Abigeato	30	0.88%
2	Extorsión	16	0.47%
3	Feminicidio	0	0.00%
4	Homicidio doloso	28	0.82%
5	Narcomenudeo	109	3.19%
6	Robo a casa habitación	77	2.25%
7	Robo a comercio	159	4.66%
8	Robo a transeúnte	43	1.26%
9	*Robo simple	145	4.25%
10	*Robo con violencia	79	2.31%
11	Robo de automóviles	76	2.23%
12	Robo de motocicletas	89	2.61%
13	Secuestro	1	0.03%
14	Trata de personas	1	0.00%
15	Violación	17	0.50%
16	Violencia familiar	460	13.47%
17	Resto de los delitos	2,085	61.08%
<b>Total de delitos</b>		<b>3,415</b>	<b>100%</b>





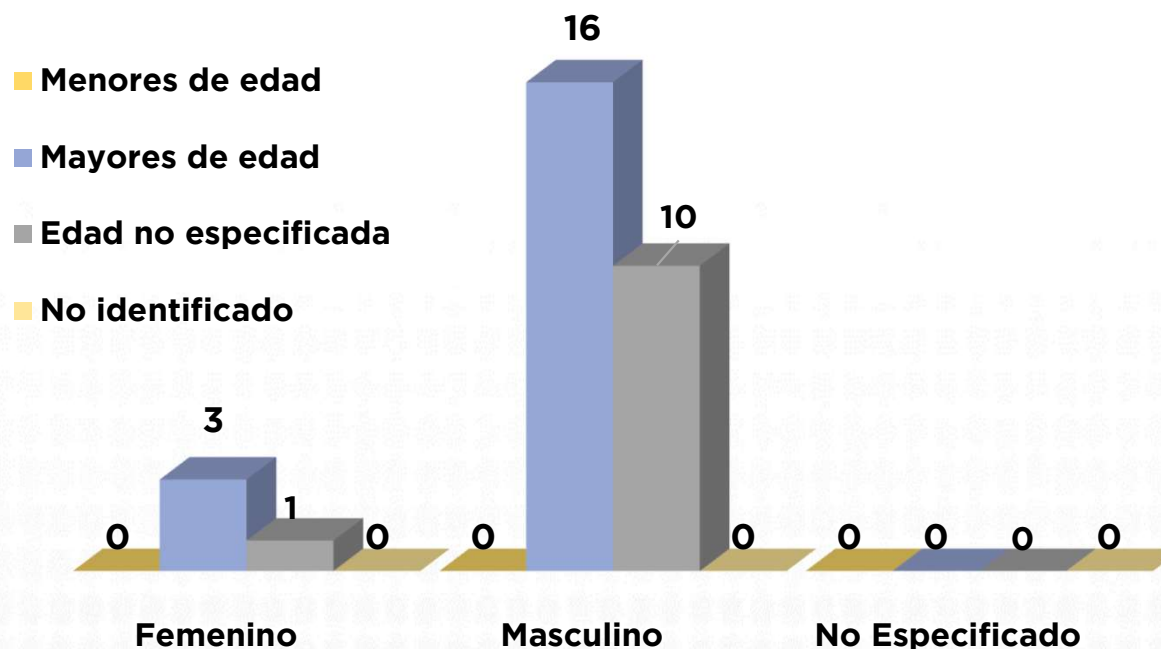
## 2.- CARPETAS INICIADAS POR HOMICIDIO DOLOSO

No.	Municipio	Total	%
1	Balancán	0	0.00
2	Cárdenas	1	3.57
3	Centla	0	0.00
4	Centro	7	25.00
5	Comalcalco	4	14.29
6	Cunduacán	4	14.29
7	Emiliano Zapata	0	0.00
8	Huimanguillo	4	14.29
9	Jalapa	1	3.57
10	Jalpa de Méndez	1	3.57
11	Jonuta	0	0.00
12	Macuspana	2	7.14
13	Nacajuca	2	7.14
14	Paraíso	0	0.00
15	Tacotalpa	0	0.00
16	Teapa	2	7.14
17	Tenosique	0	0.00
<b>TOTAL</b>		<b>28</b>	<b>100</b>



### 3.- VÍCTIMAS POR HOMICIDIO DOLOSO (EDAD Y SEXO)

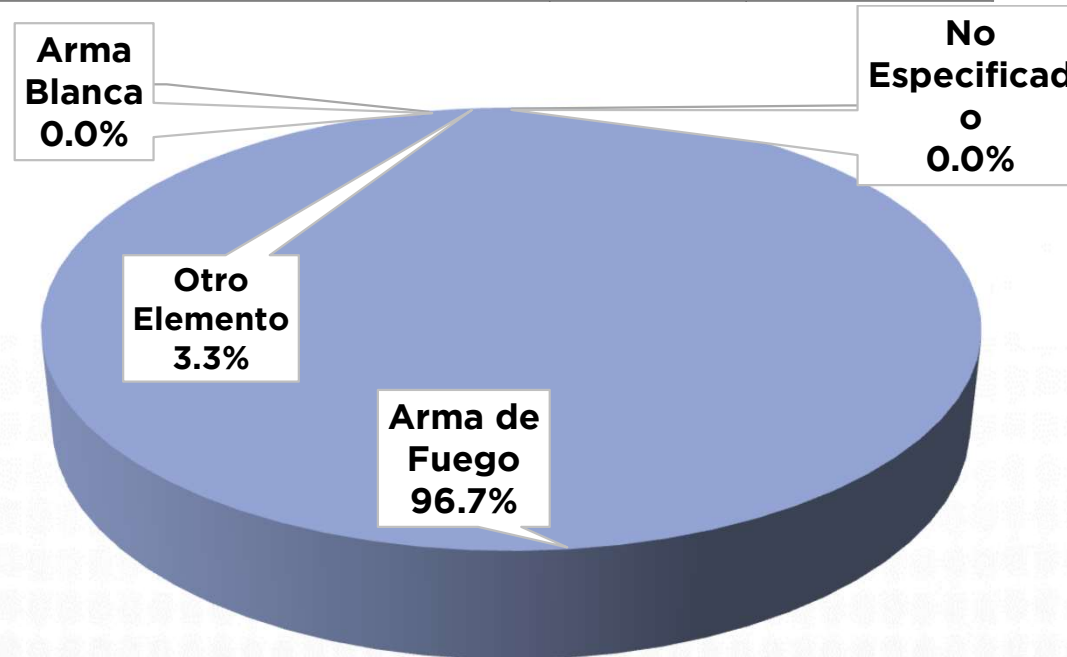
Edad	Femenino	Masculino	No Especificado	Total	%
Menores de edad	0	0	0	0	0.00
Mayores de edad	3	16	0	19	63.33
Edad no especificada	1	10	0	11	36.67
No identificado	0	0	0	0	0.00
<b>TOTAL</b>	<b>4</b>	<b>26</b>	<b>0</b>	<b>30</b>	<b>100</b>



Nota: En el Rango de edad se describe como **No especificado**, cuando por alguna razón no se cuenta con esta información en las carpetas de investigación la edad de la víctima; **No identificado**, cuando la víctima se encuentra en calidad de desconocido; y no se cuenta con los suficientes datos para establecer la edad.

### 4.- TIPO DE ARMA DEL DELITO COMETIDO DE HOMICIDIO DOLOSO

Tipo de Arma	Total	%
Arma de Fuego	29	97%
Arma Blanca	0	0%
Otro Elemento	1	3%
No Especificado	0	0%
<b>TOTAL</b>	<b>30</b>	<b>100%</b>



Nota: En el tipo de arma se describe como **Otro elemento** para cometer el delito, de acuerdo a la clasificación del Secretariado Ejecutivo del Sistema Nacional de Seguridad Pública (SESNSP), distinto al arma blanca o arma de fuego, mientras que **No especificado**, hace referencia a objeto o forma desconocida con que fue cometido el delito.



**5.- INCIDENCIA DELICTIVA DE IMPACTO SOCIAL POR MUNICIPIO**

Delitos	Abigeato	Extorsión	Feminicidio	Homicidio doloso	Narcomenudeo	Robos:							Secuestro	Trata de personas	Violación	Violencia familiar	Resto de los delitos	Total
						Casa Habitación	Comercio	Transeúnte	Auto	Moto	Simple	Con violencia						
Balancán	4	0	0	0	0	0	0	1	0	0	1	2	0	0	0	2	11	21
Cárdenas	2	0	0	1	6	6	13	3	10	7	13	10	0	0	1	41	114	227
Centla	3	0	0	0	0	2	3	1	4	1	4	2	0	0	1	13	70	104
Centro	4	10	0	7	82	25	87	24	41	33	80	33	1	1	8	165	1010	1,611
Comalcalco	2	2	0	4	12	8	5	2	3	5	6	9	0	0	1	29	170	258
Cunduacán	1	0	0	4	1	5	8	0	1	9	11	3	0	0	0	26	107	176
Emiliano Zapata	3	0	0	0	0	0	0	0	3	1	1	0	0	0	0	5	18	31
Huimanguillo	1	0	0	4	3	1	3	2	2	3	10	4	0	0	0	29	81	143
Jalapa	1	0	0	1	0	3	1	0	2	3	0	1	0	0	0	5	25	42
Jalpa de Méndez	0	3	0	1	1	3	6	0	0	5	3	1	0	0	0	25	64	112
Jonuta	0	0	0	0	0	1	1	0	1	0	0	1	0	0	0	3	6	13
Macuspana	8	0	0	2	0	12	12	4	1	1	4	3	0	0	4	38	88	177
Nacajuca	0	1	0	2	2	1	17	1	2	6	6	0	0	0	0	33	143	214
Paraíso	0	0	0	0	1	4	2	4	3	4	1	2	0	0	0	16	78	115
Tacotalpa	0	0	0	0	0	0	1	0	0	3	0	2	0	0	0	9	16	31
Teapa	1	0	0	2	1	1	0	0	1	6	2	5	0	0	2	8	35	64
Tenosique	0	0	0	0	0	5	0	1	2	2	3	1	0	0	0	13	49	76
<b>Total</b>	<b>30</b>	<b>16</b>	<b>0</b>	<b>28</b>	<b>109</b>	<b>77</b>	<b>159</b>	<b>43</b>	<b>76</b>	<b>89</b>	<b>145</b>	<b>79</b>	<b>1</b>	<b>1</b>	<b>17</b>	<b>460</b>	<b>2,085</b>	<b>3,415</b>

Nota: En el tipo de arma se describe como **Otro elemento** para cometer el delito, de acuerdo a la clasificación del Secretariado Ejecutivo del Sistema Nacional de Seguridad Pública (SESNSP), distinto al arma blanca o arma de fuego, mientras que **No especificado**, hace referencia a objeto o forma desconocida con que fue cometido el delito.