



**FISCALÍA  
GENERAL  
DEL ESTADO**

## Prontuario Estadístico Digital



**Marzo 2020**

Dirección General de Informática y Estadística



## Contenido

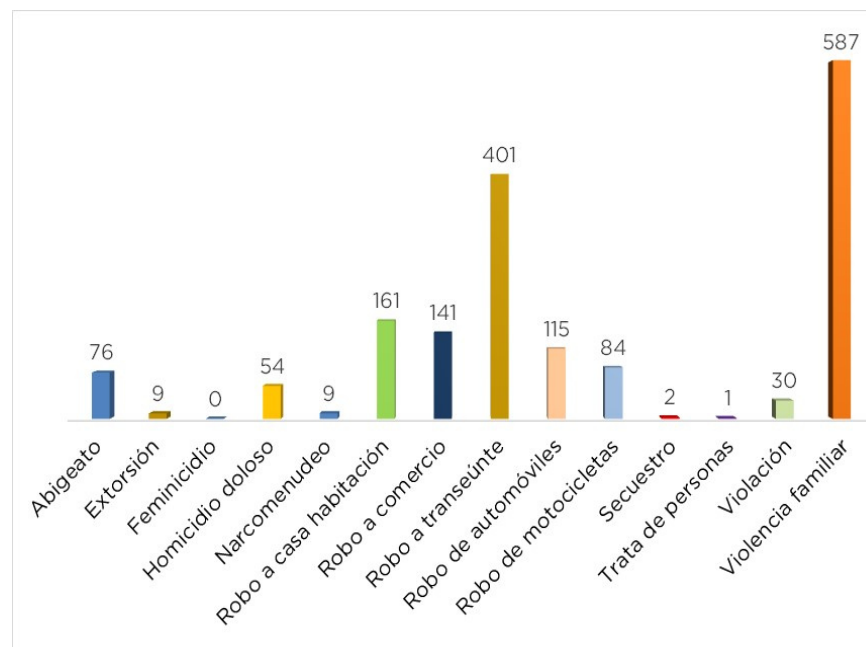
- 1.- Incidencia delictiva general
- 2.- Carpetas Iniciadas por Homicidio Doloso
- 3.- Víctimas por Homicidio Doloso
- 4.- Víctimas por Homicidio Doloso (por edad y género)
- 5.- Tipo de arma para cometer el Homicidio Doloso
- 6.- Incidencia Delictiva general por municipios
- 7.- Incidencia delictiva de impacto social por municipio



# FISCALÍA GENERAL DEL ESTADO

## INCIDENCIA DELICTIVA GENERAL MARZO 2020

Delitos	CANTIDAD	%
Abigeato	76	1.8
Extorsión	9	0.2
Feminicidio	0	0.0
Homicidio doloso	54	1.3
Narcomenudeo	9	0.2
Robo a casa habitación	161	3.7
Robo a comercio	141	3.3
Robo a transeúnte	401	9.3
Robo de automóviles	115	2.7
Robo de motocicletas	84	1.9
Secuestro	2	0.0
Trata de personas	1	0.0
Violación	30	0.7
Violencia familiar	587	13.6
Resto de los delitos	2,645	61.3
<b>TOTAL</b>	<b>4,315</b>	<b>100</b>



Nota: La gráfica no muestra el rubro “Resto de los delitos”

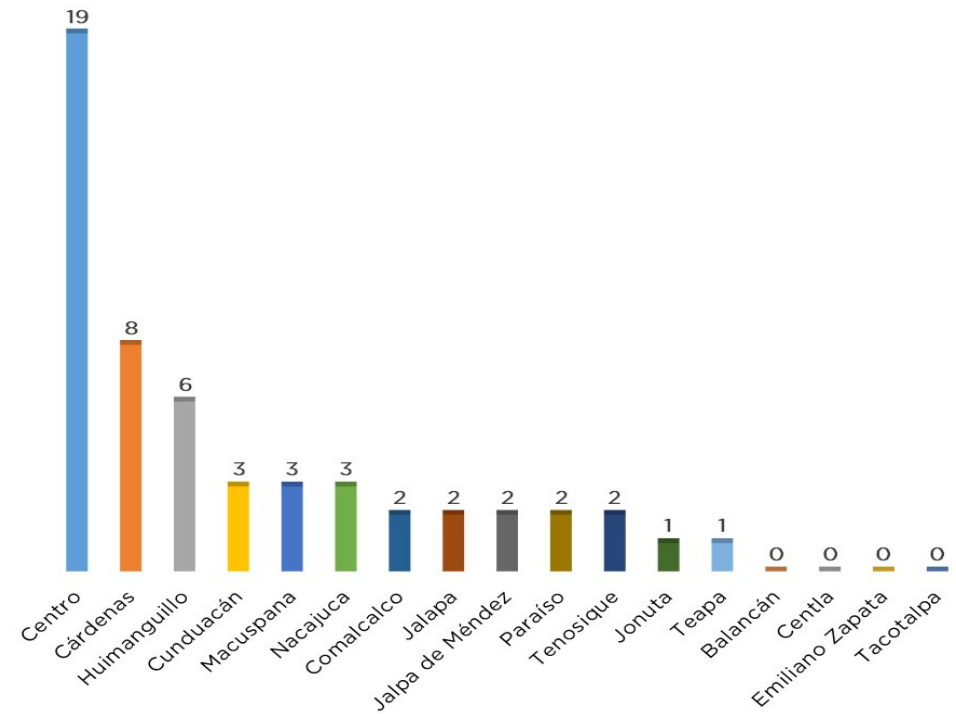
FUENTE: Dirección de Estadística. Dirección General de Informática y Estadística. Fiscalía General del Estado de Tabasco.



# FISCALÍA GENERAL DEL ESTADO

## CARPETAS INICIADAS POR HOMICIDIO DOLOSO MARZO 2020

NO.	MUNICIPIOS	TOTAL	%
1	Centro	19	35.2
2	Cárdenas	8	14.8
3	Huimanguillo	6	11.1
4	Cunduacán	3	5.6
5	Macuspana	3	5.6
6	Nacajuca	3	5.6
7	Comalcalco	2	3.7
8	Jalapa	2	3.7
9	Jalpa de Méndez	2	3.7
10	Paraíso	2	3.7
11	Tenosique	2	3.7
12	Jonuta	1	1.9
13	Teapa	1	1.9
14	Balancán	0	0.0
15	Centla	0	0.0
16	Emiliano Zapata	0	0.0
17	Tacotalpa	0	0.0
<b>TOTAL</b>		<b>54</b>	<b>100</b>



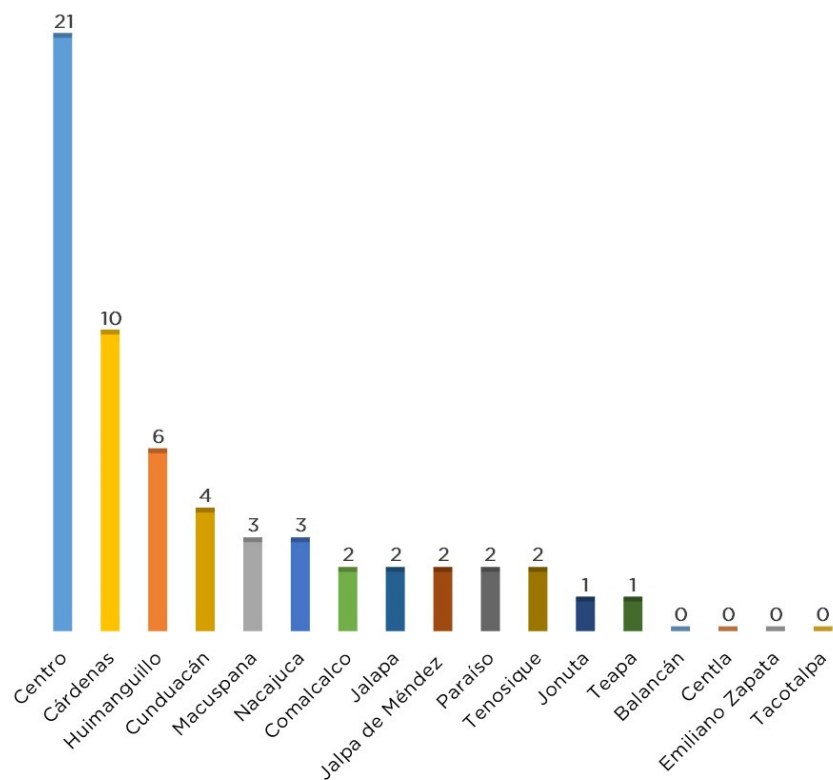
FUENTE: Dirección de Estadística. Dirección General de Informática y Estadística. Fiscalía General del Estado de Tabasco.



# FISCALÍA GENERAL DEL ESTADO

## VÍCTIMAS POR HOMICIDIO DOLOSO MARZO 2020

NO.	MUNICIPIOS	TOTAL	%
1	Centro	21	35.6
2	Cárdenas	10	16.9
3	Huimanguillo	6	10.2
4	Cunduacán	4	6.8
5	Macuspana	3	5.1
6	Nacajuca	3	5.1
7	Comalcalco	2	3.4
8	Jalapa	2	3.4
9	Jalpa de Méndez	2	3.4
10	Paraíso	2	3.4
11	Tenosique	2	3.4
12	Jonuta	1	1.7
13	Teapa	1	1.7
14	Balancán	0	0.0
15	Centla	0	0.0
16	Emiliano Zapata	0	0.0
17	Tacotalpa	0	0.0
TOTAL		59	100

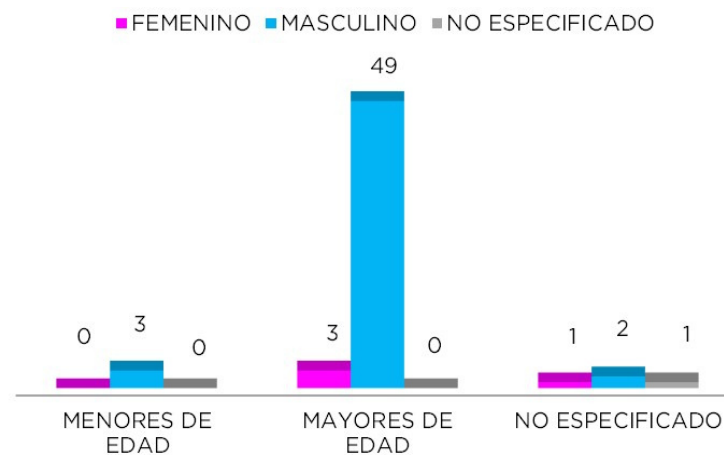


FUENTE: Dirección de Estadística. Dirección General de Informática y Estadística. Fiscalía General del Estado de Tabasco.



## VÍCTIMAS POR HOMICIDIO DOLOSO MARZO 2020

EDAD	FEMENINO	MASCULINO	NO ESPECIFICADO	TOTAL	%
Menores de edad	0	3	0	3	5.1
Mayores de edad	3	49	0	52	88.1
No especificado	1	2	1	4	6.8
<b>TOTAL</b>	<b>4</b>	<b>54</b>	<b>1</b>	<b>59</b>	<b>100</b>

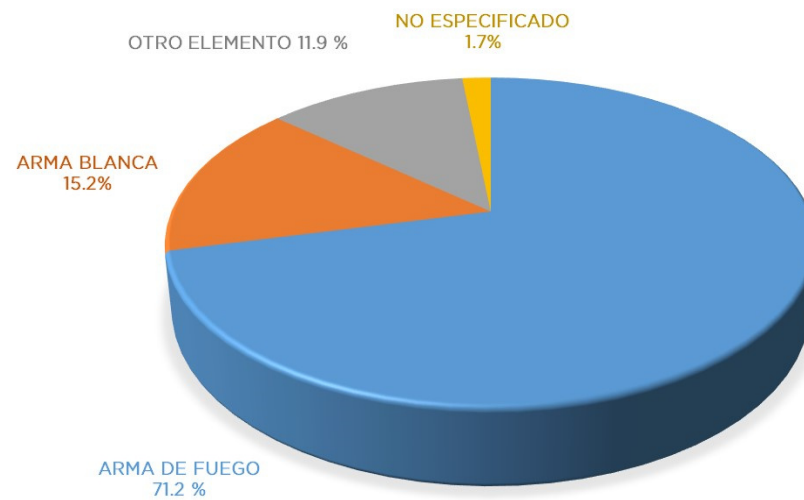


FUENTE: Dirección de Estadística. Dirección General de Informática y Estadística. Fiscalía General del Estado de Tabasco.



## TIPO DE ARMA PARA COMETER EL HOMICIDIO DOLOSO MARZO 2020

TIPO DE ARMA	TOTAL	%
Arma de fuego	42	71.2
Arma blanca	9	15.2
Otro elemento	7	11.9
No especificado	1	1.7
<b>TOTAL</b>	<b>59</b>	<b>100</b>



FUENTE: Dirección de Estadística. Dirección General de Informática y Estadística. Fiscalía General del Estado de Tabasco.



**INCIDENCIA DELICTIVA GENERAL POR MUNICIPIO DEL 1  
AL 31 DE MARZO DE 2020**

Delitos	Abigeato	Extorsión	Feminicidio	Homicidio doloso	Narco menudeo	Robo a:			Robo de:		Secuestro	Trata de personas	Violación	Violencia familiar	Resto de los delitos	Total
						Transeúnte	Comercio	Casa	Auto	Moto						
Balancán	10	0	0	0	0	3	1	12	0	0	0	0	0	6	35	67
Cárdenas	10	0	0	8	0	31	12	11	27	19	0	0	1	41	282	442
Centla	2	0	0	0	0	10	2	8	0	4	0	0	2	33	113	174
Centro	5	7	0	19	6	212	87	69	61	13	0	0	11	250	1,002	1,742
Comalcalco	2	0	0	2	2	10	7	6	3	11	0	0	2	36	193	274
Cunduacán	7	0	0	3	0	17	0	3	5	6	1	0	1	23	157	223
Emiliano Zapata	1	0	0	0	0	1	0	1	2	0	0	0	0	12	29	46
Huimanguillo	1	0	0	6	0	12	2	9	6	6	0	0	1	32	136	211
Jalapa	4	0	0	2	0	3	1	4	0	1	0	0	2	4	36	57
Jalpa de Méndez	2	0	0	2	1	14	2	1	0	6	0	0	2	17	90	137
Jonuta	6	0	0	1	0	4	0	2	0	1	0	0	0	5	26	45
Macuspana	14	0	0	3	0	31	5	5	1	6	0	0	2	29	124	220
Nacajuca	2	0	0	3	0	9	4	9	6	1	0	1	3	30	135	203
Paraiso	1	0	0	2	0	17	13	5	2	3	1	0	0	13	100	157
Tacotalpa	2	0	0	0	0	3	1	4	0	2	0	0	1	17	42	72
Teapa	0	2	0	1	0	12	4	2	1	5	0	0	1	21	74	123
Tenosique	7	0	0	2	0	12	0	10	1	0	0	0	1	18	71	122
<b>TOTAL</b>	<b>76</b>	<b>9</b>	<b>0</b>	<b>54</b>	<b>9</b>	<b>401</b>	<b>141</b>	<b>161</b>	<b>115</b>	<b>84</b>	<b>2</b>	<b>1</b>	<b>30</b>	<b>587</b>	<b>2,645</b>	<b>4,315</b>

FUENTE: Dirección de Estadística. Dirección General de Informática y Estadística. Fiscalía General del Estado de Tabasco.





INCIDENCIA DELICTIVA DE IMPACTO SOCIAL POR  
MUNICIPIO DEL 1 AL 31 DE MARZO DE 2020

Delitos	Abigeato	Extorsión	Feminicidio	Homicidio doloso	Robo a:			Robo de:		Secuestro	Violación	Total
					Transeúnte	Comercio	Casa	Auto	Moto			
Balancán	10	0	0	0	3	1	12	0	0	0	0	26
Cárdenas	10	0	0	8	31	12	11	27	19	0	1	119
Centla	2	0	0	0	10	2	8	0	4	0	2	28
Centro	5	7	0	19	212	87	69	61	13	0	11	484
Comalcalco	2	0	0	2	10	7	6	3	11	0	2	43
Cunduacán	7	0	0	3	17	0	3	5	6	1	1	43
Emiliano Zapata	1	0	0	0	1	0	1	2	0	0	0	5
Huimanguillo	1	0	0	6	12	2	9	6	6	0	1	43
Jalapa	4	0	0	2	3	1	4	0	1	0	2	17
Jalpa de Méndez	2	0	0	2	14	2	1	0	6	0	2	29
Jonuta	6	0	0	1	4	0	2	0	1	0	0	14
Macuspana	14	0	0	3	31	5	5	1	6	0	2	67
Nacajuca	2	0	0	3	9	4	9	6	1	0	3	37
Paraiso	1	0	0	2	17	13	5	2	3	1	0	44
Tacotalpa	2	0	0	0	3	1	4	0	2	0	1	13
Teapa	0	2	0	1	12	4	2	1	5	0	1	28
Tenosique	7	0	0	2	12	0	10	1	0	0	1	33
<b>TOTAL</b>	<b>76</b>	<b>9</b>	<b>0</b>	<b>54</b>	<b>401</b>	<b>141</b>	<b>161</b>	<b>115</b>	<b>84</b>	<b>2</b>	<b>30</b>	<b>1,073</b>

FUENTE: Dirección de Estadística. Dirección General de Informática y Estadística. Fiscalía General del Estado de Tabasco.