



**FISCALÍA
GENERAL
DEL ESTADO**

Prontuario Estadístico Digital



Abril 2020

Dirección General de Informática y Estadística



Contenido

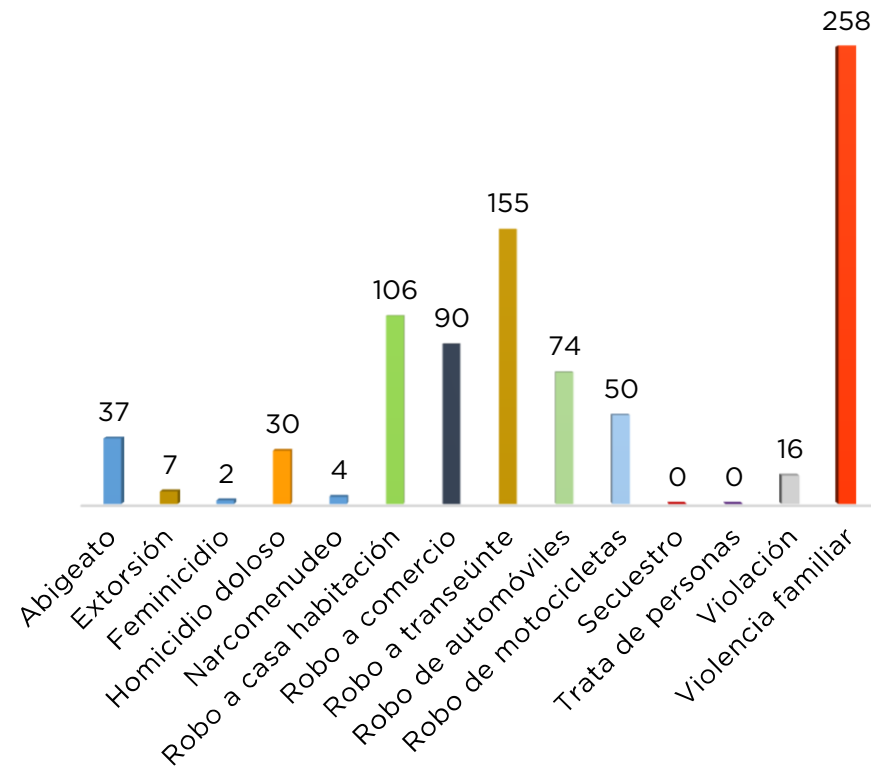
- 1.- Incidencia delictiva general
- 2.- Carpetas Iniciadas por Homicidio Doloso
- 3.- Víctimas por Homicidio Doloso
- 4.- Víctimas por Homicidio Doloso (por edad y género)
- 5.- Tipo de arma para cometer el Homicidio Doloso
- 6.- Incidencia Delictiva general por municipios
- 7.- Incidencia delictiva de impacto social por municipio



FISCALÍA GENERAL DEL ESTADO

INCIDENCIA DELICTIVA GENERAL ABRIL 2020

Delitos	CANTIDAD	%
Abigeato	37	1.8
Extorsión	7	0.3
Feminicidio	2	0.1
Homicidio doloso	30	1.5
Narcomenudeo	4	0.2
Robo a casa habitación	106	5.3
Robo a comercio	90	4.5
Robo a transeúnte	155	7.7
Robo de automóviles	74	3.7
Robo de motocicletas	50	2.5
Secuestro	0	0.0
Trata de personas	0	0.0
Violación	16	0.8
Violencia familiar	258	12.7
Resto de los delitos	1,189	58.9
TOTAL	2,018	100



Nota: La gráfica no muestra el rubro “Resto de los delitos”

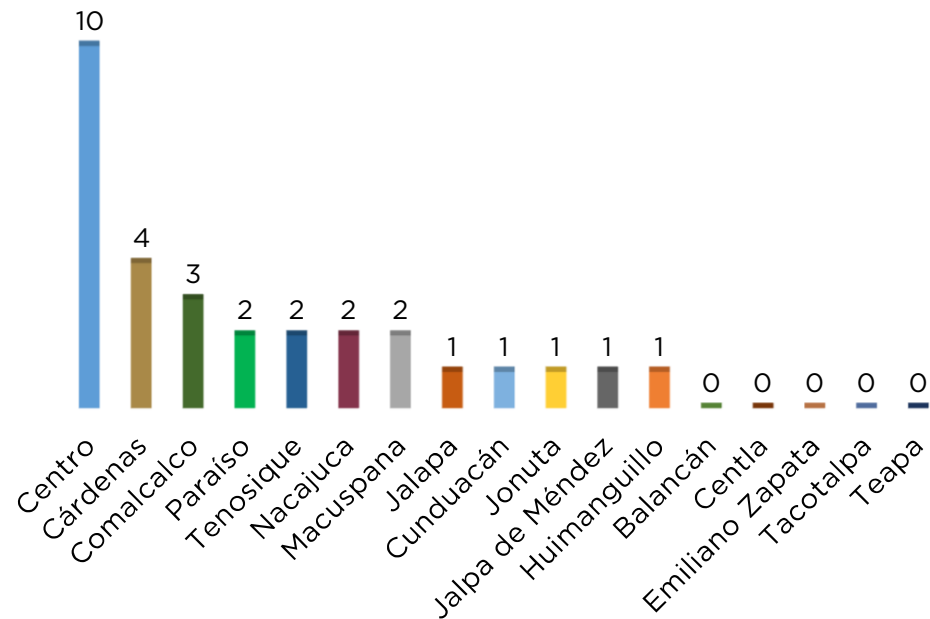
FUENTE: Dirección de Estadística. Dirección General de Informática y Estadística. Fiscalía General del Estado de Tabasco.



FISCALÍA GENERAL DEL ESTADO

CARPETAS INICIADAS POR HOMICIDIO DOLOSO ABRIL 2020

NO.	MUNICIPIOS	TOTAL	%
1	Centro	10	33.3
2	Cárdenas	4	13.4
3	Comalcalco	3	10.0
4	Paraíso	2	6.7
5	Tenosique	2	6.7
6	Nacajuca	2	6.7
7	Macuspana	2	6.7
8	Jalapa	1	3.3
9	Cunduacán	1	3.3
10	Jonuta	1	3.3
11	Jalpa de Méndez	1	3.3
12	Huimanguillo	1	3.3
13	Balancán	0	0.0
14	Centla	0	0.0
15	Emiliano Zapata	0	0.0
16	Tacotalpa	0	0.0
17	Teapa	0	0.0
TOTAL		30	100



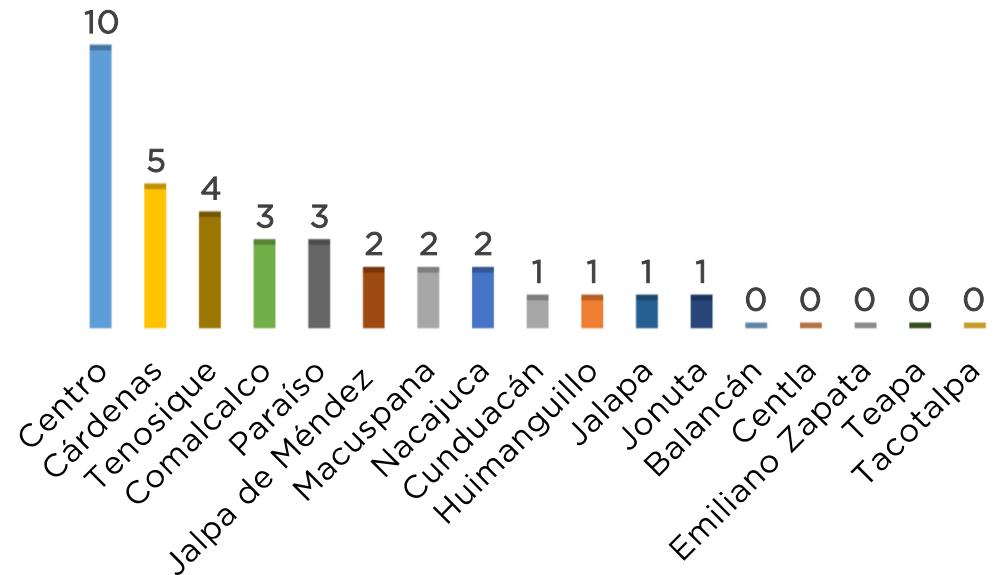
FUENTE: Dirección de Estadística. Dirección General de Informática y Estadística. Fiscalía General del Estado de Tabasco.



FISCALÍA GENERAL DEL ESTADO

VÍCTIMAS POR HOMICIDIO DOLOSO ABRIL 2020

NO.	MUNICIPIOS	TOTAL	%
1	Centro	10	28.6
2	Cárdenas	5	14.2
3	Tenosique	4	11.3
4	Comalcalco	3	8.6
5	Paraíso	3	8.6
6	Jalpa de Méndez	2	5.7
7	Macuspana	2	5.7
8	Nacajuca	2	5.7
9	Cunduacán	1	2.9
10	Huimanguillo	1	2.9
11	Jalapa	1	2.9
12	Jonuta	1	2.9
13	Balancán	0	0.0
14	Centla	0	0.0
15	Emiliano Zapata	0	0.0
16	Teapa	0	0.0
17	Tacotalpa	0	0.0
TOTAL		35	100



FUENTE: Dirección de Estadística. Dirección General de Informática y Estadística. Fiscalía General del Estado de Tabasco.

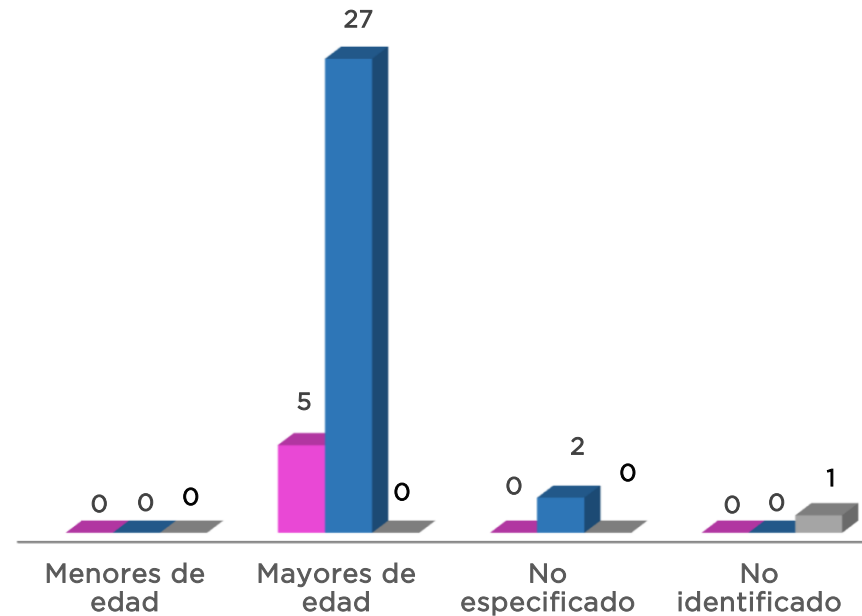


FISCALÍA GENERAL DEL ESTADO

VÍCTIMAS POR HOMICIDIO DOLOSO ABRIL 2020

■ FEMENINO ■ MASCULINO ■ NO IDENTIFICADO

EDAD	FEMENINO	MASCULINO	NO IDENTIFICADO	TOTAL	%
Menores de edad	0	0	0	0	0
Mayores de edad	5	27	0	32	91.4
No especificado	0	2	0	2	5.7
No identificado	0	0	1	1	2.9
TOTAL	5	29	1	35	100

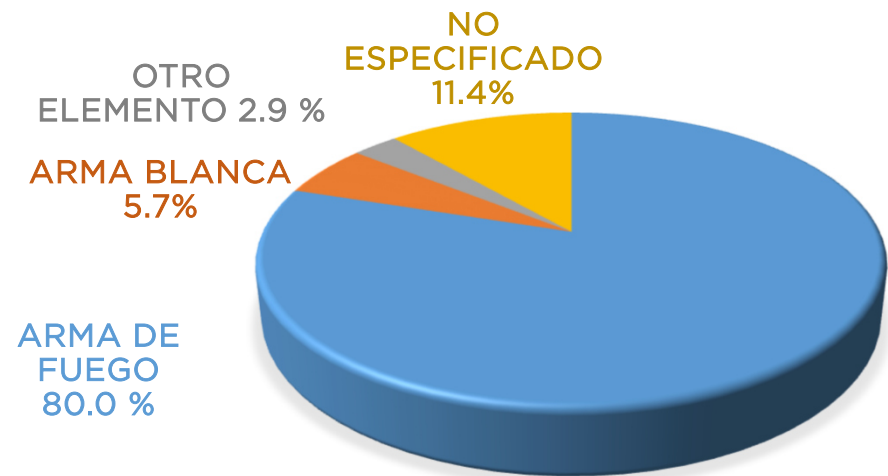


FUENTE: Dirección de Estadística. Dirección General de Informática y Estadística. Fiscalía General del Estado de Tabasco.



TIPO DE ARMA PARA COMETER EL HOMICIDIO DOLOSO
ABRIL 2020

TIPO DE ARMA	TOTAL
Arma de fuego	28
Arma blanca	2
Otro elemento	1
No especificado	4
TOTAL	35



FUENTE: Dirección de Estadística. Dirección General de Informática y Estadística. Fiscalía General del Estado de Tabasco.

INCIDENCIA DELICTIVA GENERAL POR MUNICIPIO DEL
1 AL 30 DE ABRIL DE 2020

Delitos	Abigeato	Extorsión	Feminicidio	Homicidio doloso	Narco menudeo	Robo a:			Robo de:		Secuestro	Trata de personas	Violación	Violencia familiar	Resto de los delitos	Total
						Transeúnte	Comercio	Casa	Auto	Moto						
Balancán	1	0	0	0	0	2	0	3	0	0	0	0	0	4	17	27
Cárdenas	2	1	1	4	1	22	6	9	15	15	0	0	3	17	136	232
Centla	1	1	0	0	0	4	2	5	0	0	0	0	2	16	53	84
Centro	11	2	1	10	0	57	50	41	46	10	0	0	5	103	350	686
Comalcalco	5	0	0	3	1	6	2	6	3	5	0	0	1	14	105	151
Cunduacán	5	0	0	1	0	7	0	4	5	4	0	0	1	9	80	116
Emiliano Zapata	1	1	0	0	0	3	5	2	1	2	0	0	0	8	9	32
Huimanguillo	2	1	0	1	1	4	2	5	0	3	0	0	0	24	86	129
Jalapa	1	0	0	1	0	2	0	4	0	0	0	0	0	1	10	19
Jalpa de Méndez	0	0	0	1	0	6	5	2	2	7	0	0	1	12	60	96
Jonuta	0	0	0	1	0	1	0	0	0	0	0	0	0	1	7	10
Macuspana	1	0	0	2	1	19	1	3	1	3	0	0	0	7	63	101
Nacajuca	3	0	0	2	0	7	7	9	1	0	0	0	0	14	60	103
Paraiso	0	1	0	2	0	8	7	7	0	0	0	0	0	7	57	89
Tacotalpa	0	0	0	0	0	0	1	0	0	0	0	0	0	8	26	35
Teapa	0	0	0	0	0	2	2	5	0	1	0	0	2	12	44	68
Tenosique	4	0	0	2	0	5	0	1	0	0	0	0	1	1	26	40
Total	37	7	2	30	4	155	90	106	74	50	0	0	16	258	1,189	2,018

FUENTE: Dirección de Estadística. Dirección General de Informática y Estadística. Fiscalía General del Estado de Tabasco.

INCIDENCIA DELICTIVA DE IMPACTO SOCIAL POR
MUNICIPIO DEL 1 AL 30 DE ABRIL DE 2020

Delitos	Abigeato	Extorsión	Feminicidio	Homicidio doloso	Robo a:			Robo de:		Secuestro	Violación	Total
					Transeúnte	Comercio	Casa	Auto	Moto			
Balancán	1	0	0	0	2	0	3	0	0	0	0	6
Cárdenas	2	1	1	4	22	6	9	15	15	0	3	78
Centla	1	1	0	0	4	2	5	0	0	0	2	15
Centro	11	2	1	10	57	50	41	46	10	0	5	233
Comalcalco	5	0	0	3	6	2	6	3	5	0	1	31
Cunduacán	5	0	0	1	7	0	4	5	4	0	1	27
Emiliano Zapata	1	1	0	0	3	5	2	1	2	0	0	15
Huimanguillo	2	1	0	1	4	2	5	0	3	0	0	18
Jalapa	1	0	0	1	2	0	4	0	0	0	0	8
Jalpa de Méndez	0	0	0	1	6	5	2	2	7	0	1	24
Jonuta	0	0	0	1	1	0	0	0	0	0	0	2
Macuspana	1	0	0	2	19	1	3	1	3	0	0	30
Nacajuca	3	0	0	2	7	7	9	1	0	0	0	29
Paraiso	0	1	0	2	8	7	7	0	0	0	0	25
Tacotalpa	0	0	0	0	0	1	0	0	0	0	0	1
Teapa	0	0	0	0	2	2	5	0	1	0	2	12
Tenosique	4	0	0	2	5	0	1	0	0	0	1	13
Total	37	7	2	30	155	90	106	74	50	0	16	567

FUENTE: Dirección de Estadística. Dirección General de Informática y Estadística. Fiscalía General del Estado de Tabasco.