



**FISCALÍA
GENERAL
DEL ESTADO**

Prontuario Estadístico Digital



Mayo 2020

Dirección General de Informática y Estadística



Contenido

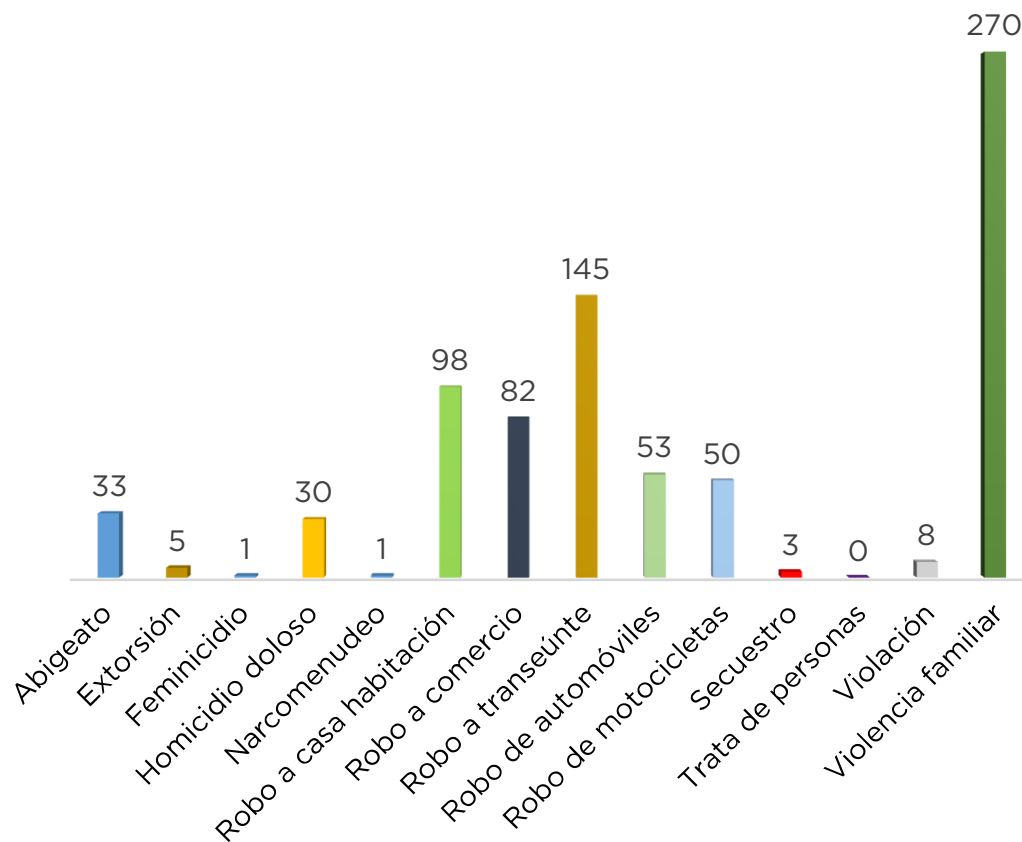
- 1.- Incidencia delictiva general
- 2.- Carpetas Iniciadas por Homicidio Doloso
- 3.- Víctimas por Homicidio Doloso
- 4.- Víctimas por Homicidio Doloso (por edad y género)
- 5.- Tipo de arma para cometer el Homicidio Doloso
- 6.- Incidencia Delictiva general por municipios
- 7.- Incidencia delictiva de impacto social por municipio



FISCALÍA GENERAL DEL ESTADO

INCIDENCIA DELICTIVA GENERAL MAYO 2020

Delitos	Cantidad	%
Abigeato	33	1.7
Extorsión	5	0.3
Feminicidio	1	0.1
Homicidio doloso	30	1.5
Narcomenudeo	1	0.1
Robo a casa habitación	98	5.0
Robo a comercio	82	4.2
Robo a transeúnte	145	7.4
Robo de automóviles	53	2.7
Robo de motocicletas	50	2.6
Secuestro	3	0.2
Trata de personas	0	0.0
Violación	8	0.4
Violencia familiar	270	13.8
Resto de los delitos	1,179	60.2
TOTAL	1,958	100



Nota: La gráfica no muestra el rubro “Resto de los delitos”

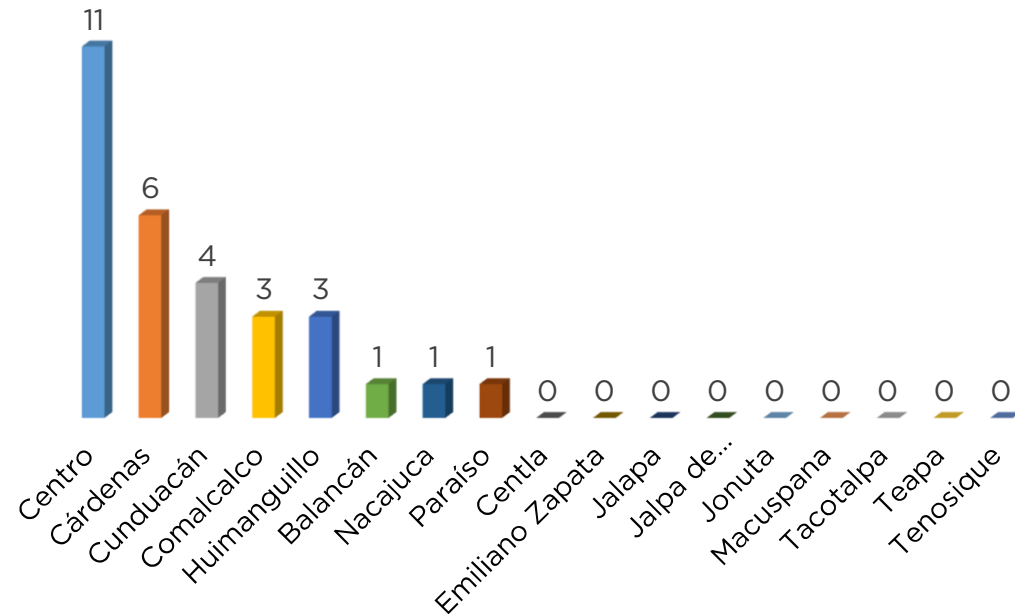
FUENTE: Dirección de Estadística. Dirección General de Informática y Estadística. Fiscalía General del Estado de Tabasco.



FISCALÍA GENERAL DEL ESTADO

CARPETAS INICIADAS POR HOMICIDIO DOLOSO MAYO 2020

No.	Municipio	Total	%
1	Centro	11	36.7
2	Cárdenas	6	20.0
3	Cunduacán	4	13.3
4	Comalcalco	3	10.0
5	Huimanguillo	3	10.0
6	Balancán	1	3.3
7	Nacajuca	1	3.3
8	Paraíso	1	3.3
9	Centla	0	0.0
10	Emiliano Zapata	0	0.0
11	Jalapa	0	0.0
12	Jalpa de Méndez	0	0.0
13	Jonuta	0	0.0
14	Macuspana	0	0.0
15	Tacotalpa	0	0.0
16	Teapa	0	0.0
17	Tenosique	0	0.0
TOTAL		30	100



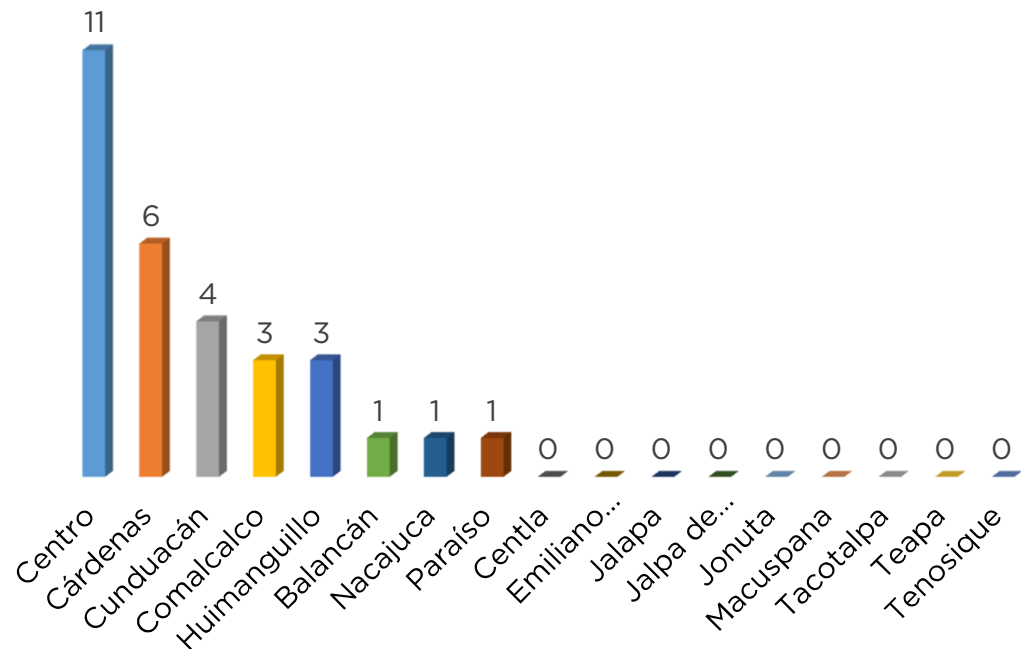
FUENTE: Dirección de Estadística. Dirección General de Informática y Estadística. Fiscalía General del Estado de Tabasco.



FISCALÍA GENERAL DEL ESTADO

VÍCTIMAS POR HOMICIDIO DOLOSO MAYO 2020

No.	Municipio	Total	%
1	Centro	11	36.7
2	Cárdenas	6	20.0
3	Cunduacán	4	13.3
4	Comalcalco	3	10.0
5	Huimanguillo	3	10.0
6	Balancán	1	3.3
7	Nacajuca	1	3.3
8	Paraíso	1	3.3
9	Centla	0	0.0
10	Emiliano Zapata	0	0.0
11	Jalapa	0	0.0
12	Jalpa de Méndez	0	0.0
13	Jonuta	0	0.0
14	Macuspana	0	0.0
15	Tacotalpa	0	0.0
16	Teapa	0	0.0
17	Tenosique	0	0.0
TOTAL		30	100



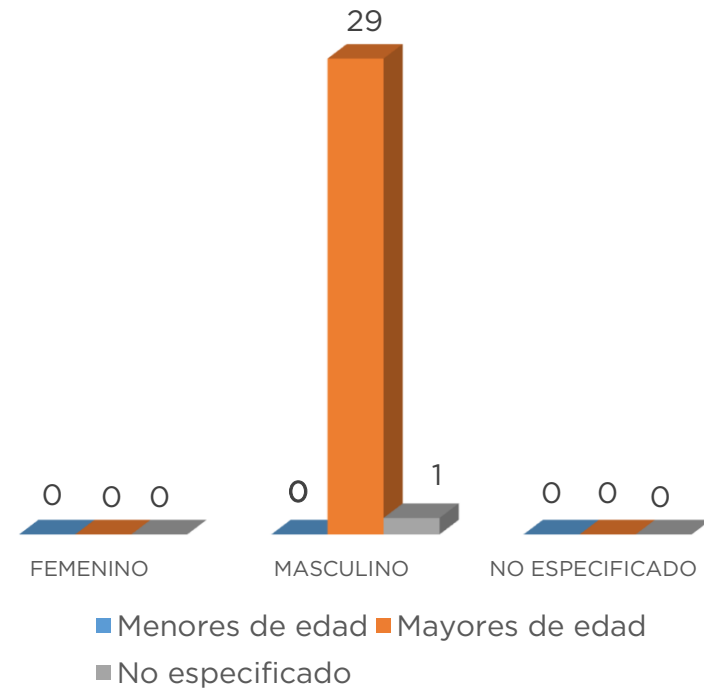
FUENTE: Dirección de Estadística. Dirección General de Informática y Estadística. Fiscalía General del Estado de Tabasco.



FISCALÍA GENERAL DEL ESTADO

HOMICIDIO DOLOSO VÍCTIMAS POR EDAD Y SEXO MAYO 2020

Edad	Femenino	Masculino	No Especificado	TOTAL	%
Menores de edad	0	0	0	0	0.0
Mayores de edad	0	29	0	29	96.7
No especificado	0	1	0	1	3.3
TOTAL	0	30	0	30	100

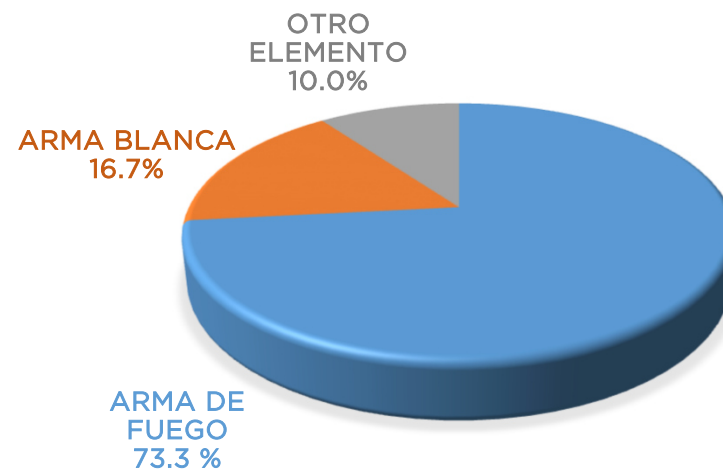


FUENTE: Dirección de Estadística. Dirección General de Informática y Estadística. Fiscalía General del Estado de Tabasco.



TIPO DE ARMA PARA COMETER EL HOMICIDIO DOLOSO MAYO 2020

Tipo de arma	TOTAL	%
Arma de fuego	22	73.3
Arma blanca	5	16.7
Otro elemento	3	10.0
No especificado	0	0.0
TOTAL	30	100



FUENTE: Dirección de Estadística. Dirección General de Informática y Estadística. Fiscalía General del Estado de Tabasco.



FISCALÍA GENERAL DEL ESTADO

INCIDENCIA DELICTIVA GENERAL POR MUNICIPIO DEL 1 AL 31 DE MAYO DE 2020

Delitos	Abigeato	Extorsión	Feminicidio	Homicidio doloso	Narco menudeo	Robo a:			Robo de:		Secuestro	Trata de personas	Violación	Violencia familiar	Resto de los delitos	Total
						Transeúnte	Comercio	Casa	Auto	Moto						
Balancán	5	0	0	1	0	2	0	4	1	0	0	0	0	5	30	48
Cárdenas	4	0	0	6	0	13	2	3	0	0	1	0	1	23	186	239
Centla	1	0	0	0	0	4	1	5	0	0	1	0	0	19	55	86
Centro	10	2	0	11	1	66	48	28	36	13	0	0	1	104	349	669
Comalcalco	1	0	0	3	0	7	5	5	8	14	0	0	1	10	65	119
Cunduacán	1	0	0	4	0	11	2	5	1	1	0	0	2	6	67	100
Emiliano Zapata	0	0	0	0	0	1	2	1	3	0	0	0	0	5	8	20
Huimanguillo	4	1	0	3	0	7	7	8	2	9	0	0	1	16	105	163
Jalapa	0	0	0	0	0	3	0	4	1	1	0	0	0	3	14	26
Jalpa de Méndez	0	0	0	0	0	4	0	1	0	3	0	0	0	13	34	55
Jonuta	0	0	0	0	0	0	0	0	0	0	0	0	0	2	11	13
Macuspana	0	0	0	0	0	6	3	7	0	3	0	0	0	13	53	85
Nacajuca	1	0	0	1	0	9	7	5	1	4	0	0	1	30	59	118
Paraiso	0	2	0	1	0	2	4	10	0	1	0	0	0	6	48	74
Tacotalpa	2	0	0	0	0	0	0	2	0	0	0	0	0	2	19	25
Teapa	1	0	0	0	0	8	1	4	0	1	0	0	1	8	45	69
Tenosique	3	0	1	0	0	2	0	6	0	0	1	0	0	5	31	49
Total	33	5	1	30	1	145	82	98	53	50	3	0	8	270	1,179	1,958

FUENTE: Dirección de Estadística. Dirección General de Informática y Estadística. Fiscalía General del Estado de Tabasco.



FISCALÍA GENERAL DEL ESTADO

INCIDENCIA DELICTIVA DE IMPACTO SOCIAL POR MUNICIPIO DEL 1 AL 31 DE MAYO DE 2020

Delitos	Abigeato	Extorsión	Feminicidio	Homicidio doloso	Robo a:			Robo de:		Secuestro	Violación	Total
					Transeúnte	Comercio	Casa	Auto	Moto			
Balancán	5	0	0	1	2	0	4	1	0	0	0	13
Cárdenas	4	0	0	6	13	2	3	0	0	1	1	30
Centla	1	0	0	0	4	1	5	0	0	1	0	12
Centro	10	2	0	11	66	48	28	36	13	0	1	215
Comalcalco	1	0	0	3	7	5	5	8	14	0	1	44
Cunduacán	1	0	0	4	11	2	5	1	1	0	2	27
Emiliano Zapata	0	0	0	0	1	2	1	3	0	0	0	7
Huimanguillo	4	1	0	3	7	7	8	2	9	0	1	42
Jalapa	0	0	0	0	3	0	4	1	1	0	0	9
Jalpa de Méndez	0	0	0	0	4	0	1	0	3	0	0	8
Jonuta	0	0	0	0	0	0	0	0	0	0	0	0
Macuspana	0	0	0	0	6	3	7	0	3	0	0	19
Nacajuca	1	0	0	1	9	7	5	1	4	0	1	29
Paraiso	0	2	0	1	2	4	10	0	1	0	0	20
Tacotalpa	2	0	0	0	0	0	2	0	0	0	0	4
Teapa	1	0	0	0	8	1	4	0	1	0	1	16
Tenosique	3	0	1	0	2	0	6	0	0	1	0	13
Total	33	5	1	30	145	82	98	53	50	3	8	508

FUENTE: Dirección de Estadística. Dirección General de Informática y Estadística. Fiscalía General del Estado de Tabasco.