



Prontuario Estadístico Digital



Junio 2020

Dirección de Estadística
Dirección General de Informática y Estadística
Fiscalía General del Estado



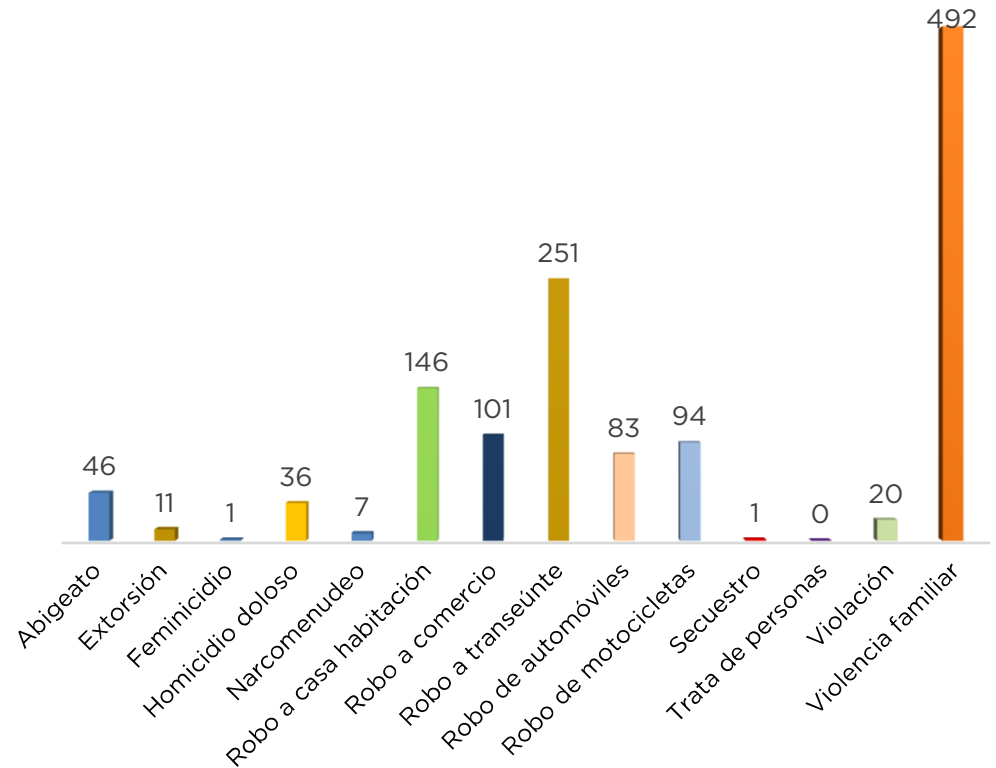
Contenido

- 1.- Incidencia delictiva general
- 2.- Carpetas iniciadas por homicidio doloso
- 3.- Víctimas por homicidio doloso
- 4.- Víctimas por homicidio doloso (por edad y género)
- 5.- Tipo de arma para cometer el homicidio doloso
- 6.- Incidencia delictiva general por municipios
- 7.- Incidencia delictiva de impacto social por municipio



INCIDENCIA DELICTIVA GENERAL JUNIO 2020

Delitos	Cantidad	%
Abigeato	46	1.4
Extorsión	11	0.3
Feminicidio	1	0.0
Homicidio doloso	36	1.1
Narcomenudeo	7	0.2
Robo a casa habitación	146	4.4
Robo a comercio	101	3.0
Robo a transeúnte	251	7.5
Robo de automóviles	83	2.5
Robo de motocicletas	94	2.8
Secuestro	1	0.0
Trata de personas	0	0.0
Violación	20	0.6
Violencia familiar	492	14.7
Resto de los delitos	2,059	61.5
TOTAL	3,348	100



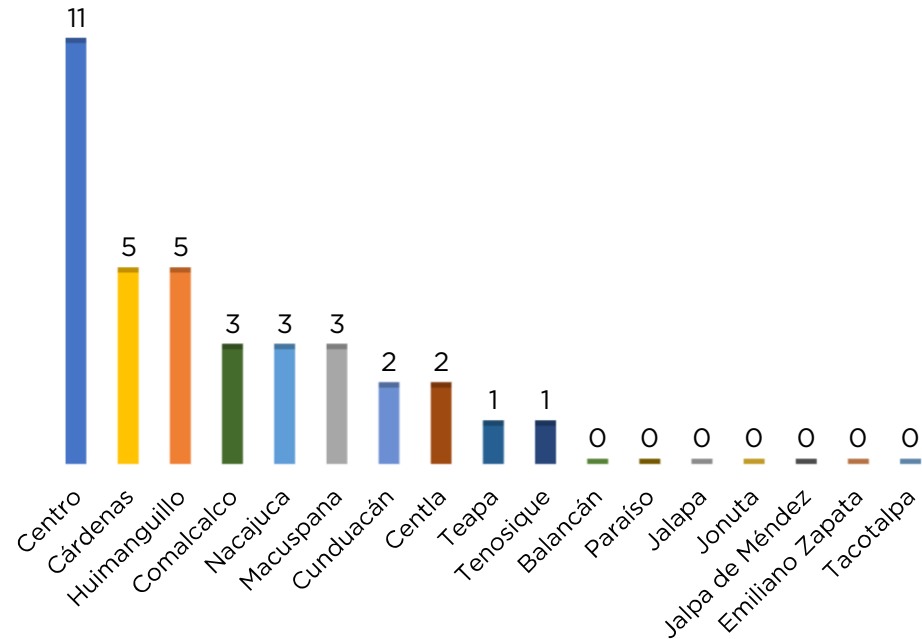
Nota: La gráfica no muestra el rubro "Resto de los delitos"

FUENTE: Dirección de Estadística. Dirección General de Informática y Estadística. Fiscalía General del Estado de Tabasco.



HOMICIDIO DOLOSO CARPETAS INICIADAS JUNIO 2020

No.	Municipio	Total	%
1	Centro	11	30.6
2	Cárdenas	5	13.9
3	Huimanguillo	5	13.9
4	Comalcalco	3	8.3
5	Nacajuca	3	8.3
6	Macuspana	3	8.3
7	Cunduacán	2	5.6
8	Centla	2	5.6
9	Teapa	1	2.8
10	Tenosique	1	2.8
11	Balancán	0	0.0
12	Paraíso	0	0.0
13	Jalapa	0	0.0
14	Jonuta	0	0.0
15	Jalpa de Méndez	0	0.0
16	Emiliano Zapata	0	0.0
17	Tacotalpa	0	0.0
TOTAL		36	100



FUENTE: Dirección de Estadística. Dirección General de Informática y Estadística. Fiscalía General del Estado de Tabasco.

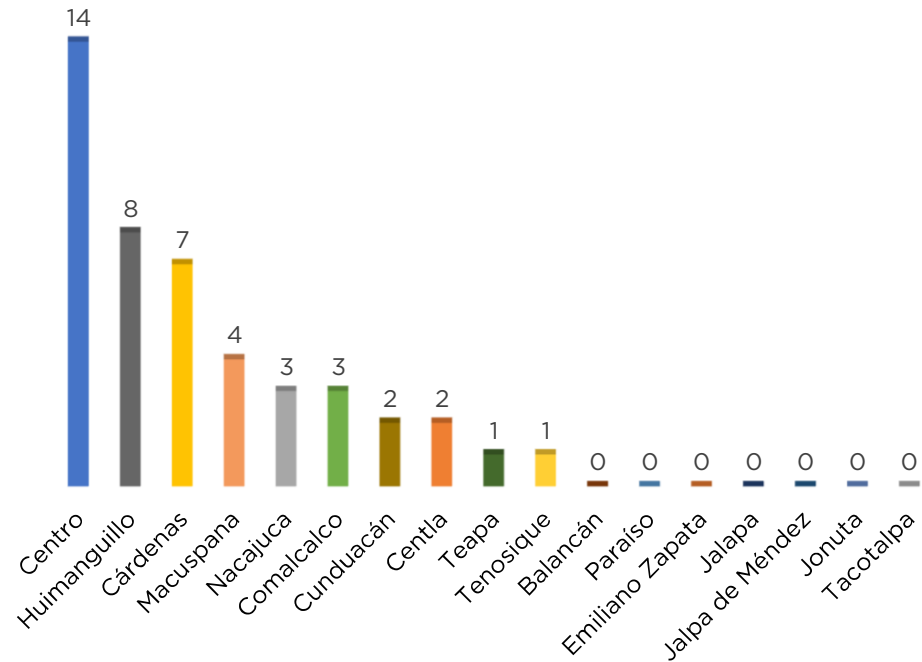


HOMICIDIO DOLOSO

VICTIMAS

JUNIO 2020

No.	Municipio	Total	%
1	Centro	14	31.1
2	Huimanguillo	8	17.8
3	Cárdenas	7	15.6
4	Macuspana	4	8.9
5	Nacajuca	3	6.7
6	Comalcalco	3	6.7
7	Cunduacán	2	4.4
8	Centla	2	4.4
9	Teapa	1	2.2
10	Tenosique	1	2.2
11	Balancán	0	0.0
12	Paraíso	0	0.0
13	Emiliano Zapata	0	0.0
14	Jalapa	0	0.0
15	Jalpa de Méndez	0	0.0
16	Jonuta	0	0.0
17	Tacotalpa	0	0.0
TOTAL		45	100

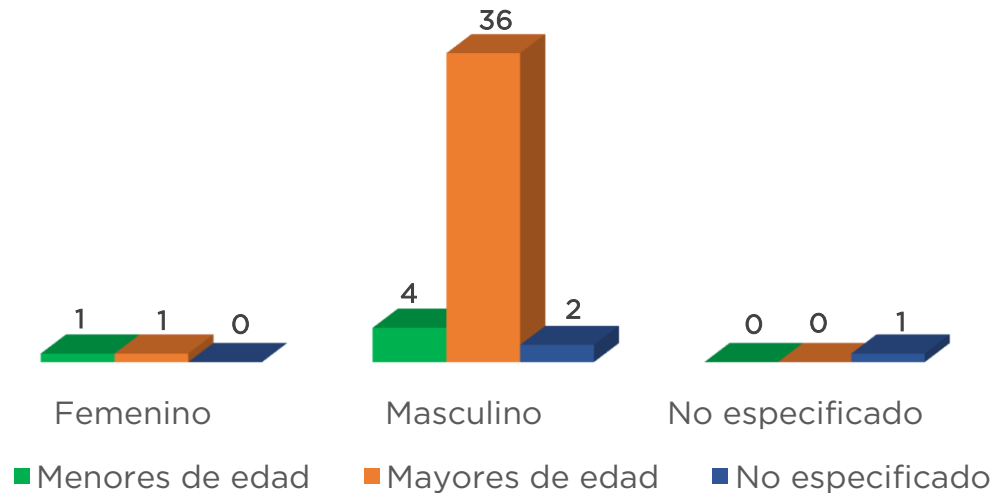


FUENTE: Dirección de Estadística. Dirección General de Informática y Estadística. Fiscalía General del Estado de Tabasco.



HOMICIDIO DOLOSO VÍCTIMAS POR EDAD Y SEXO JUNIO 2020

Edad	Femenino	Masculino	No especificado	Total	%
Menores de edad	1	4	0	5	11.1
Mayores de edad	1	36	0	37	82.2
No especificado	0	2	1	3	6.7
TOTAL	2	42	1	45	100



FUENTE: Dirección de Estadística. Dirección General de Informática y Estadística. Fiscalía General del Estado de Tabasco.



HOMICIDIO DOLOSO TIPO DE ARMA PARA COMETER EL DELITO JUNIO 2020

Tipo de Arma	Total	%
Arma de fuego	30	66.7
Arma blanca	6	13.3
Otro elemento	7	15.6
No especificado	2	4.4
TOTAL	45	100



FUENTE: Dirección de Estadística. Dirección General de Informática y Estadística. Fiscalía General del Estado de Tabasco.



INCIDENCIA DELICTIVA GENERAL POR MUNICIPIOS JUNIO 2020

Delitos	Abigeato	Extorsión	Feminicidio	Homicidio doloso	Narco menudeo	Robo a:			Robo de:		Secuestro	Trata de personas	Violación	Violencia familiar	Resto de los delitos	Total
						Transeúnte	Comercio	Casa	Auto	Moto						
Balancán	3	0	0	0	0	3	1	4	0	0	0	0	1	7	39	58
Cárdenas	0	3	0	5	0	22	10	14	18	11	0	0	3	51	235	372
Centla	3	0	0	2	1	9	1	9	0	0	0	0	2	14	63	104
Centro	9	6	0	11	6	137	64	48	30	15	0	0	3	209	708	1,246
Comalcalco	2	1	0	3	0	3	7	6	3	15	0	0	2	18	161	221
Cunduacán	6	0	0	2	0	11	3	5	15	9	0	0	2	25	124	202
Emiliano Zapata	5	0	0	0	0	5	0	4	1	0	0	0	1	6	36	58
Huimanguillo	2	0	0	5	0	8	4	10	7	13	0	0	2	24	146	221
Jalapa	6	0	0	0	0	4	0	3	1	1	0	0	1	6	29	51
Jalpa de Méndez	0	0	0	0	0	3	1	2	0	7	0	0	0	18	92	123
Jonuta	1	0	0	0	0	3	0	5	0	0	0	0	0	3	19	31
Macuspana	2	0	0	3	0	8	2	7	4	15	0	0	0	27	93	161
Nacajuca	1	0	1	3	0	12	2	5	2	3	0	0	1	30	96	156
Paraiso	0	0	0	0	0	13	5	8	2	5	0	0	1	17	73	124
Tacotalpa	1	0	0	0	0	4	0	4	0	0	1	0	0	8	22	40
Teapa	2	0	0	1	0	5	1	6	0	0	0	0	0	17	64	96
Tenosique	3	1	0	1	0	1	0	6	0	0	0	0	1	12	59	84
Total	46	11	1	36	7	251	101	146	83	94	1	0	20	492	2,059	3,348

FUENTE: Dirección de Estadística. Dirección General de Informática y Estadística. Fiscalía General del Estado de Tabasco.



INCIDENCIA DELICTIVA DE IMPACTO SOCIAL POR MUNICIPIOS JUNIO 2020

Delitos	Abigeato	Extorsión	Feminicidio	Homicidio doloso	Robo a:			Robo de:		Secuestro	Violación	Total
					Transeúnte	Comercio	Casa	Auto	Moto			
Balancán	3	0	0	0	3	1	4	0	0	0	1	12
Cárdenas	0	3	0	5	22	10	14	18	11	0	3	86
Centla	3	0	0	2	9	1	9	0	0	0	2	26
Centro	9	5	0	11	137	64	48	30	15	0	3	322
Comalcalco	2	1	0	3	3	7	6	3	15	0	2	42
Cunduacán	6	0	0	2	11	3	5	15	9	0	2	53
Emiliano Zapata	5	0	0	0	5	0	4	1	0	0	1	16
Huimanguillo	2	0	0	5	8	4	10	7	13	0	2	51
Jalapa	6	0	0	0	4	0	3	1	1	0	1	16
Jalpa de Méndez	0	0	0	0	3	1	2	0	7	0	0	13
Jonuta	1	0	0	0	3	0	5	0	0	0	0	9
Macuspana	2	0	0	3	8	2	7	4	15	0	0	41
Nacajuca	1	1	1	3	12	2	5	2	3	0	1	31
Paraiso	0	0	0	0	13	5	8	2	5	0	1	34
Tacotalpa	1	0	0	0	4	0	4	0	0	1	0	10
Teapa	2	0	0	1	5	1	6	0	0	0	0	15
Tenosique	3	1	0	1	1	0	6	0	0	0	1	13
Total	46	11	1	36	251	101	146	83	94	1	20	790

FUENTE: Dirección de Estadística. Dirección General de Informática y Estadística. Fiscalía General del Estado de Tabasco.