



Prontuario Estadístico Digital



Julio 2020

Dirección de Estadística
Dirección General de Informática y Estadística
Fiscalía General del Estado



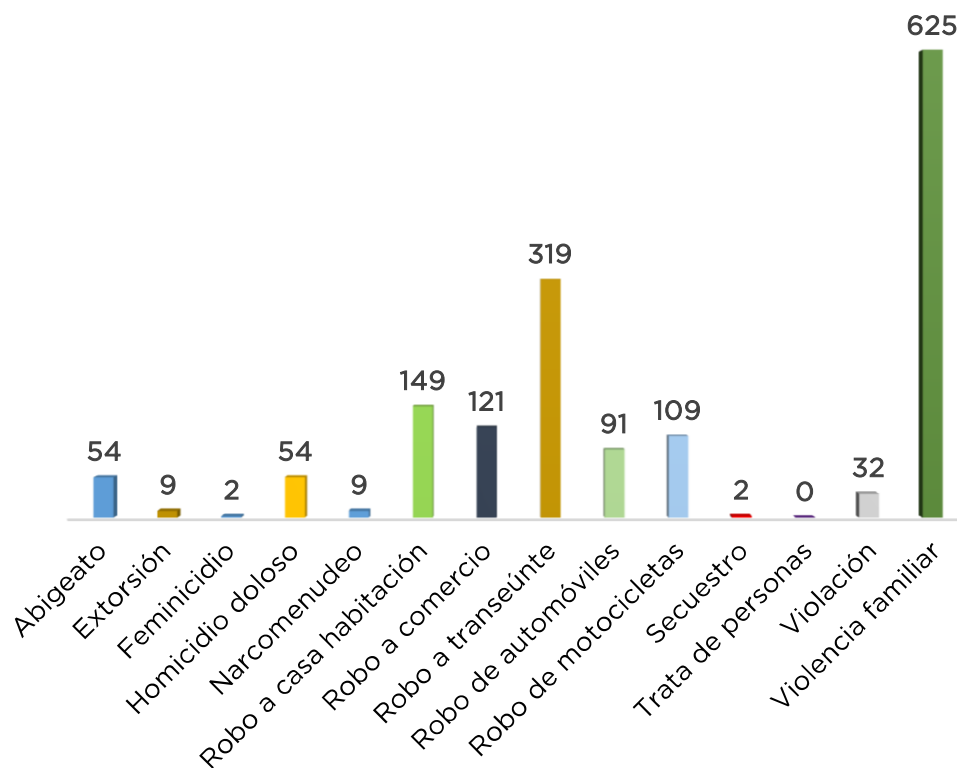
Contenido

- 1.- Incidencia delictiva general
- 2.- Carpetas iniciadas por homicidio doloso
- 3.- Víctimas por homicidio doloso
- 4.- Víctimas por homicidio doloso (por edad y género)
- 5.- Tipo de arma para cometer el homicidio doloso
- 6.- Incidencia delictiva general por municipios
- 7.- Incidencia delictiva de impacto social por municipio



INCIDENCIA DELICTIVA GENERAL JULIO 2020

Delitos	Cantidad	%
Abigeato	54	1.3
Extorsión	9	0.2
Feminicidio	2	0.0
Homicidio doloso	54	1.3
Narcomenudeo	9	0.2
Robo a casa habitación	149	3.7
Robo a comercio	121	3.0
Robo a transeúnte	319	7.9
Robo de automóviles	91	2.3
Robo de motocicletas	109	2.7
Secuestro	2	0.0
Trata de personas	0	0.0
Violación	32	0.8
Violencia familiar	625	15.5
Resto de los delitos	2,450	60.9
TOTAL	4,026	100



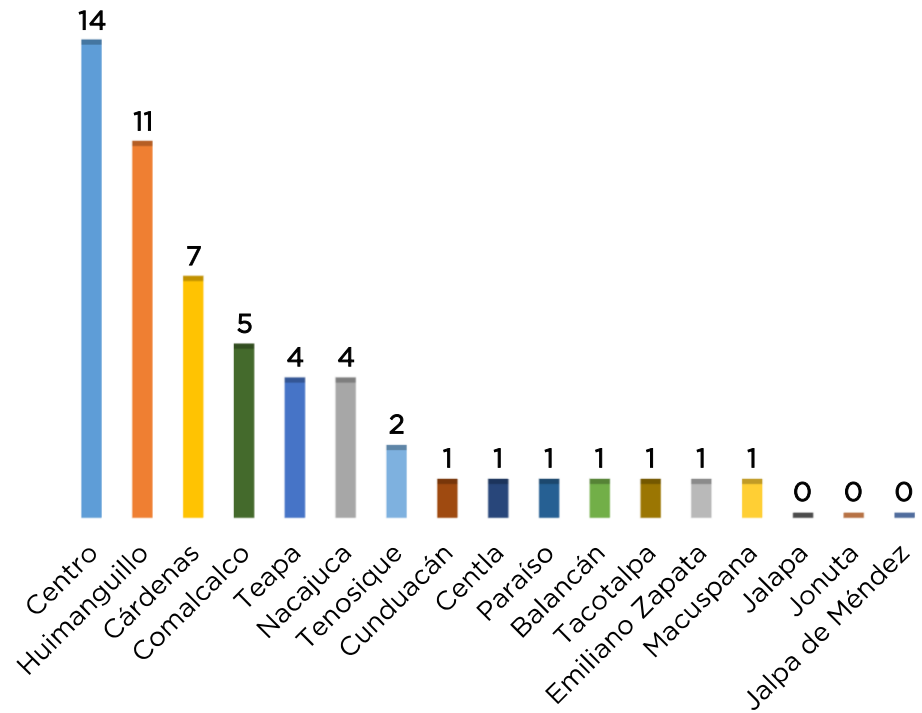
Nota: La gráfica no muestra el rubro "Resto de los delitos"

FUENTE: Dirección de Estadística. Dirección General de Informática y Estadística. Fiscalía General del Estado de Tabasco.



HOMICIDIO DOLOSO CARPETAS INICIADAS JULIO 2020

No.	Municipio	Total	%
1	Centro	14	25.9
2	Huimanguillo	11	20.4
3	Cárdenas	7	13.0
4	Comalcalco	5	9.3
5	Teapa	4	7.4
6	Nacajuca	4	7.4
7	Tenosique	2	3.7
8	Cunduacán	1	1.9
9	Centla	1	1.9
10	Paraíso	1	1.9
11	Balancán	1	1.9
12	Tacotalpa	1	1.9
13	Emiliano Zapata	1	1.9
14	Macuspana	1	1.9
15	Jalapa	0	0.0
16	Jonuta	0	0.0
17	Jalpa de Méndez	0	0.0
TOTAL		54	100



FUENTE: Dirección de Estadística. Dirección General de Informática y Estadística. Fiscalía General del Estado de Tabasco.

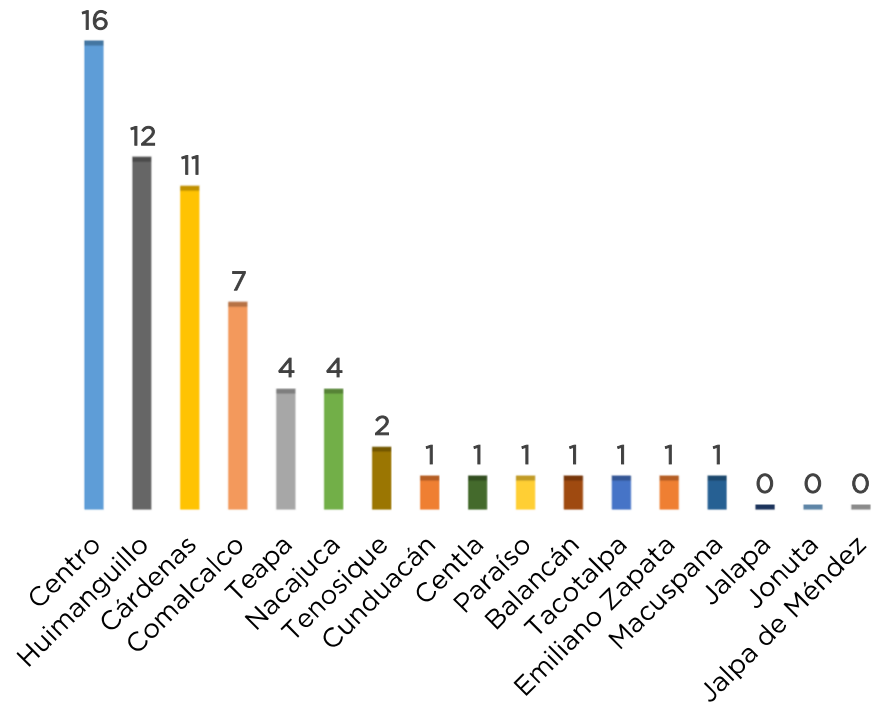


HOMICIDIO DOLOSO

VÍCTIMAS

JULIO 2020

No.	Municipio	Total	%
1	Centro	16	25.4
2	Huimanguillo	12	19.0
3	Cárdenas	11	17.5
4	Comalcalco	7	11.1
5	Teapa	4	6.3
6	Nacajuca	4	6.3
7	Tenosique	2	3.2
8	Cunduacán	1	1.6
9	Centla	1	1.6
10	Paraíso	1	1.6
11	Balancán	1	1.6
12	Tacotalpa	1	1.6
13	Emiliano Zapata	1	1.6
14	Macuspana	1	1.6
15	Jalapa	0	0.0
16	Jonuta	0	0.0
17	Jalpa de Méndez	0	0.0
TOTAL		63	100

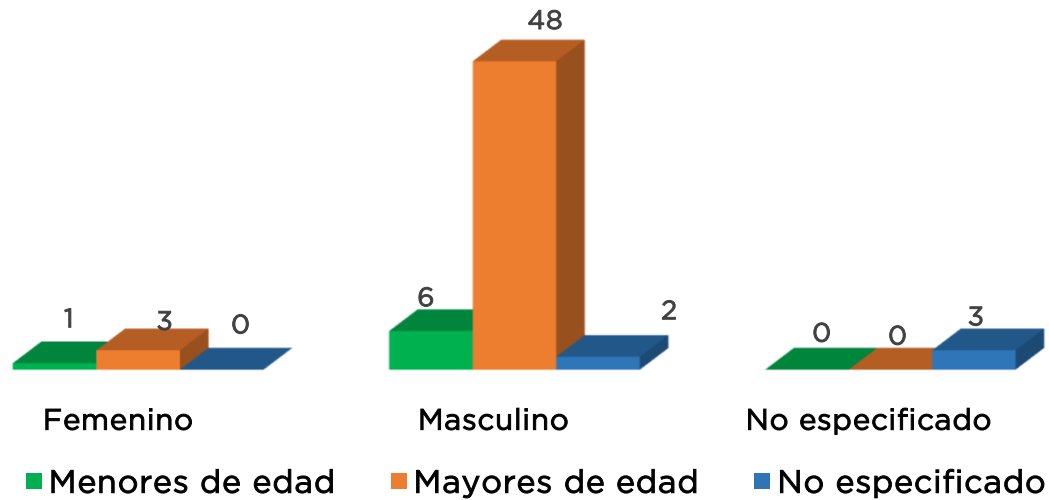


FUENTE: Dirección de Estadística. Dirección General de Informática y Estadística. Fiscalía General del Estado de Tabasco.



HOMICIDIO DOLOSO VÍCTIMAS POR EDAD Y SEXO JULIO 2020

Edad	Femenino	Masculino	No especificado	Total	%
Menores de edad	1	6	0	7	11.1
Mayores de edad	3	48	0	51	81.0
No especificado	0	2	3	5	7.9
TOTAL	4	56	3	63	100



FUENTE: Dirección de Estadística. Dirección General de Informática y Estadística. Fiscalía General del Estado de Tabasco.



HOMICIDIO DOLOSO

TIPO DE ARMA PARA COMETER EL DELITO

JULIO 2020

Tipo de Arma	Total	%
Arma de fuego	49	77.7
Arma blanca	10	15.9
Otro elemento	3	4.8
No especificado	1	1.6
TOTAL	63	100



FUENTE: Dirección de Estadística. Dirección General de Informática y Estadística. Fiscalía General del Estado de Tabasco.



INCIDENCIA DELICTIVA GENERAL POR MUNICIPIOS JULIO 2020

Delitos / Municipio	Abigeato	Extorsión	Feminicidio	Homicidio doloso	Narco menudeo	Robo a:			Robo de:		Secuestro	Trata de personas	Violación	Violencia familiar	Resto de los delitos	Total
						Transeúnte	Comercio	Casa	Auto	Moto						
Balancán	3	0	0	1	0	5	1	8	0	1	0	0	0	4	45	68
Cárdenas	9	3	0	7	0	33	10	13	20	17	1	0	4	40	257	414
Centla	2	0	0	1	0	9	3	6	0	1	0	0	1	26	108	157
Centro	9	3	1	14	6	180	56	46	46	13	1	0	12	308	854	1,549
Comalcalco	1	0	0	5	1	11	12	4	3	27	0	0	2	24	156	246
Cunduacán	4	1	0	1	0	11	2	12	4	5	0	0	1	27	170	238
Emiliano Zapata	0	0	0	1	0	2	2	3	1	0	0	0	0	6	26	41
Huimanguillo	5	0	0	11	0	7	2	12	4	7	0	0	4	49	180	281
Jalapa	4	1	0	0	0	1	0	2	0	1	0	0	0	2	30	41
Jalpa de Méndez	1	0	0	0	0	4	4	4	1	14	0	0	1	15	116	160
Jonuta	3	0	0	0	0	3	0	2	0	0	0	0	0	1	23	32
Macuspana	6	1	0	1	0	12	6	11	2	8	0	0	1	28	113	189
Nacajuca	3	0	0	4	2	11	9	2	4	1	0	0	2	35	111	184
Paraiso	0	0	0	1	0	15	10	12	2	5	0	0	1	13	95	154
Tacotalpa	1	0	0	1	0	6	1	2	0	1	0	0	0	16	42	70
Teapa	0	0	0	4	0	5	3	2	2	4	0	0	2	21	68	111
Tenosique	3	0	1	2	0	4	0	8	2	4	0	0	1	10	56	91
Total	54	9	2	54	9	319	121	149	91	109	2	0	32	625	2,450	4,026

FUENTE: Dirección de Estadística. Dirección General de Informática y Estadística. Fiscalía General del Estado de Tabasco.



INCIDENCIA DELICTIVA DE IMPACTO SOCIAL POR MUNICIPIOS JULIO 2020

Delitos / Municipio	Abigeato	Extorsión	Feminicidio	Homicidio doloso	Robo a:			Robo de:		Secuestro	Violación	Total
					Transeúnte	Comercio	Casa	Auto	Moto			
Balancán	3	0	0	1	5	1	8	0	1	0	0	19
Cárdenas	9	3	0	7	33	10	13	20	17	1	4	117
Centla	2	0	0	1	9	3	6	0	1	0	1	23
Centro	9	3	1	14	180	56	46	46	13	1	12	381
Comalcalco	1	0	0	5	11	12	4	3	27	0	2	65
Cunduacán	4	1	0	1	11	2	12	4	5	0	1	41
Emiliano Zapata	0	0	0	1	2	2	3	1	0	0	0	9
Huimanguillo	5	0	0	11	7	2	12	4	7	0	4	52
Jalapa	4	1	0	0	1	0	2	0	1	0	0	9
Jalpa de Méndez	1	0	0	0	4	4	4	1	14	0	1	29
Jonuta	3	0	0	0	3	0	2	0	0	0	0	8
Macuspana	6	1	0	1	12	6	11	2	8	0	1	48
Nacajuca	3	0	0	4	11	9	2	4	1	0	2	36
Paraiso	0	0	0	1	15	10	12	2	5	0	1	46
Tacotalpa	1	0	0	1	6	1	2	0	1	0	0	12
Teapa	0	0	0	4	5	3	2	2	4	0	2	22
Tenosique	3	0	1	2	4	0	8	2	4	0	1	25
Total	54	9	2	54	319	121	149	91	109	2	32	942

FUENTE: Dirección de Estadística. Dirección General de Informática y Estadística. Fiscalía General del Estado de Tabasco.